



КРОШКА ГТОшка



Самая спортивная газета для взрослых и детей
№ 10 июнь 2020

Немного истории

Первый комплекс ГТО и дальнейшее его развитие 1929-1938

Идеи и принципы ГТО получили свое дальнейшее развитие в Единой спортивной классификации (ЕВСК), созданной в 1935 — 1937 гг.

Это повлекло за собой введение разрядных норм, спортивных званий. Классификация дала возможность установить единые принципы определения спортивной подготовки на всей территории СССР. Физкультурный комплекс ГТО был органически связан с Единой Всесоюзной спортивной классификацией, определяющей последовательность роста мастерства, уровень подготовленности спортсменов и развития их достижений от массовых спортивных разрядов до высших классификационных категорий. Спортивные разряды и звания присваивались при условии выполнения спортсменами норм и требований физкультурного комплекса ГТО по 10 видам спорта:

- легкой атлетике;
- гимнастике;
- тяжелой атлетике;
- боксу;
- борьбе;
- плаванию;
- теннису;
- фехтованию;
- конькобежному;
- стрелковому спорту.

Притягательная сила комплекса ГТО открыла дорогу в спорт миллионам советских девушек и юношей. С выполнения нормативов комплекса ГТО начали свой путь знаменитые советские спортсмены, победители крупнейших международных соревнований. С 1938 года начали проводиться Всесоюзные соревнования по различным программам многоборья ГТО: первенства СССР и ВЦСПС (1938 — 1939, 1949 — 1951), чемпионаты СССР и первенства ВЦСПС (1974 — 1982), чемпионаты СССР (1989 — 1991).

Игры с детьми на отдыхе в летний период



Игры с родителями – это неотъемлемая часть развития детей. Это и укрепление здоровья, и хорошее настроение. Совместные игры сближают родителей и детей. Ваш ребенок придет в восторг, когда увидит серьезного папу, весело играющего в мяч. Для дошкольника «игра – единственный способ освободиться от роли ребенка, оставаясь ребенком». Для взрослого – «единственный способ стать снова ребенком, оставаясь взрослым».

Отправляясь на отдых с детьми за город, с компанией, не забывайте взять с собой необходимые атрибуты для игры, это могут быть мячи, ракетки, а также многое другое, на что хватит выдумки.

Во что же можно поиграть с ребенком, чтобы это доставило радость вам и вашим детям? Выбирайте те игры, которые доступны вашему ребенку. Учитывайте, что у детей быстро пропадет увлечение, если они не испытывают радость победы. Вспомните игры, в которые вы играли в детстве, научите этим играм своего ребенка. Это доставит огромное удовольствие и ему, и вам, воспоминания детства очень приятны! Попросите ребенка познакомить вас с играми, в которые он играет в детском саду со своими сверстниками. Будьте внимательным слушателем, ведь это самые ценные минуты вашего общения. Кроме отличного настроения игры способствуют улучшению взаимоотношений в семье, сближают детей и родителей. Предлагаю вам некоторый перечень игр, которые вы можете использовать с детьми во время летнего отдыха.

Игры с мячом

«Съедобное – несъедобное»

Это одна из простейших игр. Ее правила довольно просты. Игроки стоят в ряд, ведущий бросает мяч по очереди каждому из игроков, при этом произносит какое-нибудь слово. Если слово «съедобное», игрок должен поймать мяч, если «несъедобное» - оттолкнуть. Если игрок ошибается, то он меняется местами с ведущим.

«Назови животное»

Можно использовать разную классификацию предметов (города, имена, фрукты, овощи и т. д.). Игроки встают по кругу и начинают передавать мяч друг другу, называя слово. Игрок, который не может быстро назвать слово, выбывает из игры. Играя в такую игру, вы расширяете кругозор и словарный запас своего ребенка.

«Догони мяч»

Если у вас на отдыхе оказалось два мяча, можно поиграть в эту игру. Правила очень просты. Игроки передают по команде мяч друг другу, стараясь, чтобы один мяч не догнал другой.

«Проскачи с мячом» (игра-эстафета)

Игроки делятся на две команды. У каждой команды по мячу. Поставьте первыми в команде детей. Определите место, до которого необходимо «доскакать». По команде игроки начинают прыгать с мячом, который зажат между коленями. Выигрывает команда, которая быстрее справилась с заданием, не уронив мяч.

«Вышибалы»

Игроки делятся на две команды. Одна команда встает посередине, другая команда с мячом встает с двух сторон. Команда с мячом старается попасть мячом, «вышибить» игроков из центра. Потом команды меняются местами.

Это совсем небольшой перечень игр с мячом, которые вы можете провести с детьми на отдыхе. Фантазируйте, придумывайте свои игры, и вам обеспечено хорошее настроение.

Также можно использовать и многое другое для совместных игр. Если вы отдыхаете в лесу, посмотрите вокруг, наверняка вы найдете там шишки. Устройте соревнование. «Кто больше соберет шишек». Проведите игру «Самый ловкий». Найдите пенек и поставьте на него пластиковую бутылку. А теперь постарайтесь сбить ее шишкой на расстоянии. Используйте для игр желуди, камешки, веточки, фантазируйте вместе с детьми.

Познакомьте детей с русскими народными играми: «Горелки», «Чехарда». Вспомните игры в которые играли сами в детстве: «Садовник», «Краски», «Бабушка, нитки запутались», «Жмурки». Ваш ребенок будет в восторге, а вы снова окажетесь в детстве. Отличное настроение обеспечено и вам, и вашему ребенку.

Желаю вам хорошего семейного отдыха!

Источник: инструктор ФК А.А. Любецкая

Новости с «Планеты детства»

1 июня во многих всех странах мира отмечается Международный день защиты детей. Это не только один из самых радостных праздников для детворы, но и напоминание взрослым о том, что дети нуждаются в постоянной заботе и защите, а так же что взрослые несут за них ответственность.

В МБДОУ « ДСКВ № 42 «Планета детства» для воспитанников был организован праздник «День защиты детей». Праздник прошел на свежем воздухе, под зажигательную музыку и звонкий смех детворы.

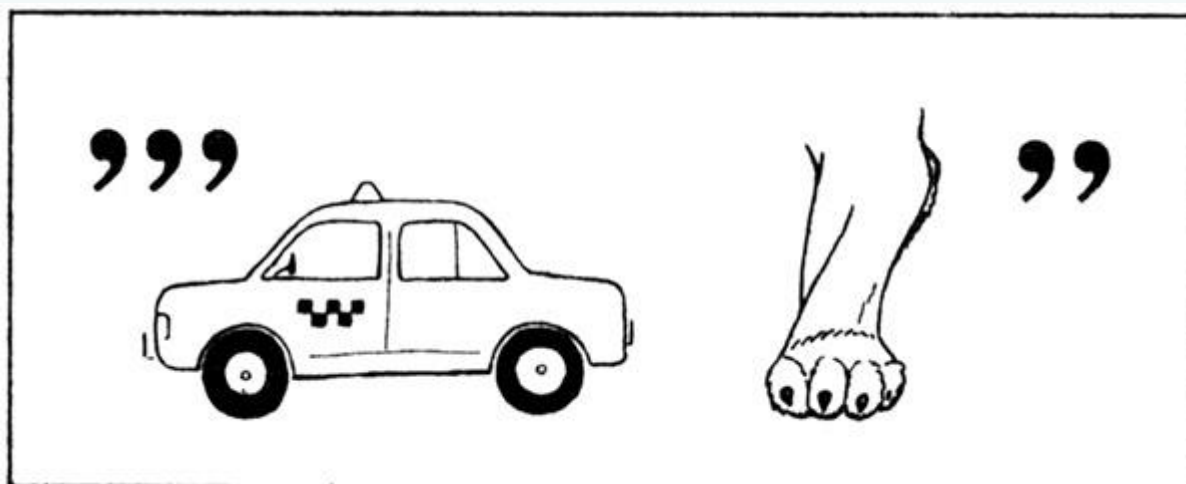
К нашим воспитанникам приходили сказочные герои – Петрушка и Забияка. Они играли с ребятами в весёлые игры, в которых, конечно же, победила дружба, пели и танцевали, отгадывали загадки. А так же ребята рассказали стихи о лете, о детстве. Праздник оставил в сердцах детей самые теплые воспоминания.

Дети – наше будущее! Заботиться о них каждый день, каждый час и каждую минуту – вот девиз педагогов детского сада! Лето только началось и впереди ребят ждёт ещё много интересных, увлекательных приключений.

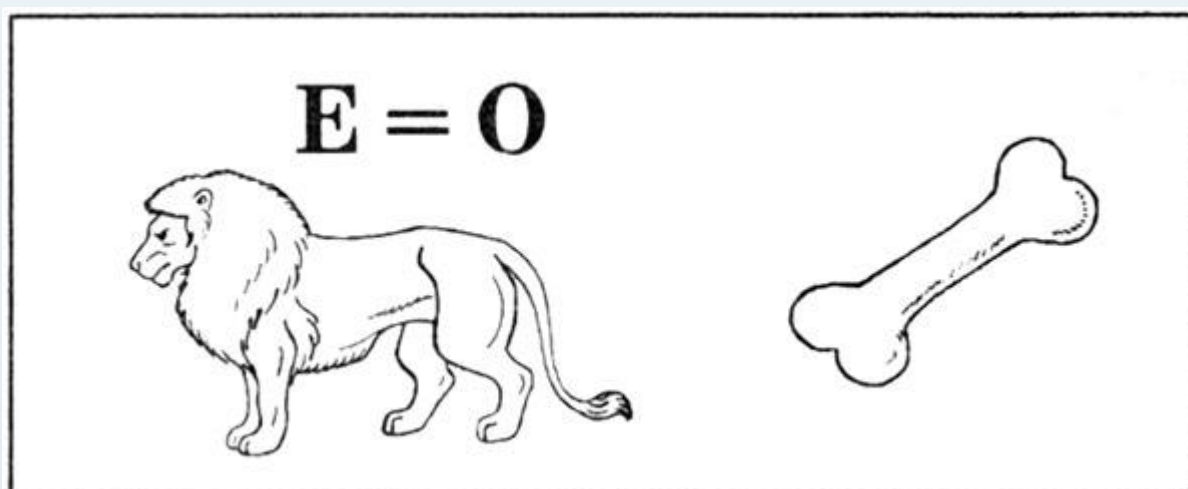


Источник: ст. воспитатель
А.Л. Добровольская


Страничка для ребят
Ребусы о физической культуре



Ответ: сила



Ответ: ловкость



Ответ: выносливость